



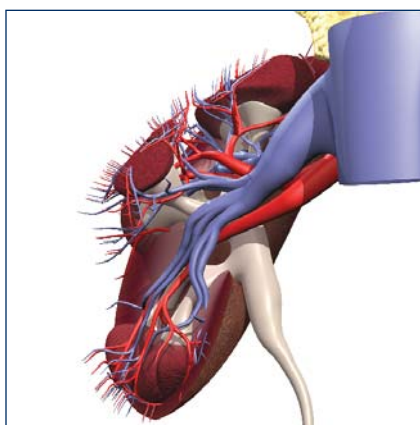
Primal Pictures en Ovid – Lista completa de productos

Ovid proporciona un acceso rápido y sencillo a la serie completa de módulos de modelación de anatomía humana tridimensionales producidos por Primal Pictures. Acceso a módulos individuales de una región corporal específica, función profesional o especialidad médica y a conjuntos de módulos de todo el cuerpo humano. La siguiente lista se ha actualizado en abril de 2009.

Human Anatomy: Regional Edition

Una visión global altamente precisa del cuerpo humano de los pies a la cabeza. ¡Literalmente! Para aquellas instituciones y profesionales que realizan un enfoque anatómico regional, esta edición se compone de 9 módulos completos que integran vistas en 3D, textos clínicos, videos y diapositivas de disecciones, correlaciones de resonancias magnéticas, animaciones biomecánicas y tests de elección múltiple.

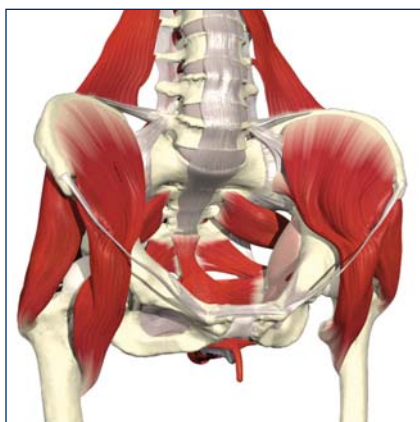
- Cabeza y cuello
- Columna vertebral
- Tórax y abdomen
- Pelvis y perineo
- Hombro
- Cadera
- Pie
- Mano
- Rodilla



Human Anatomy: Systemic Edition

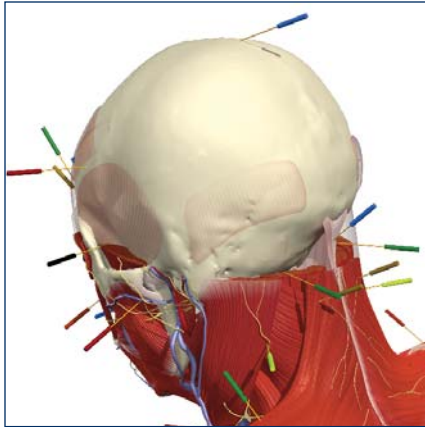
En esta serie se divide el cuerpo humano en 15 sistemas distintos aunque interrelacionados. Al combinarse, los módulos ofrecen más de 300 vistas con 3.000 estructuras anatómicas complementadas por textos descriptivos muy concretos. Todos los modelos se acompañan de una guía de estudio y de una sección de auto-test.

- Lenguaje anatómico
- Sistema esquelético
- Sistema muscular
- Anatomía superficial
- Sistema cardiovascular
- Sistema linfático
- Sistema nervioso
- Sistema endocrino
- Sistema respiratorio
- Sistema digestivo
- Sistema hepático
- Sistema urinario
- Sistema reproductor
- Sistema integumentario



Interactive Functional Anatomy

Descubra impresionantes detalles visuales sobre cómo funcionan los músculos, se mueven e interactúan con los huesos y los ligamentos. Vea más de 70 animaciones que cubren la totalidad del esqueleto. Observe cómo el cuerpo camina, corre e incluso como sube y baja escaleras. Este módulo ideal tanto para la investigación como para cursos de fisioterapia, masajes, kinesiología, terapia ocupacional y formación atlética también se encuentra disponible en francés y en alemán.



Essential Regional Anatomy

Disponible en inglés, francés (*L'Anatomie Humaine En 3D*) y castellano (*Fundamentos de Anatomía Humana en 3D*)

Este enfoque regional de la anatomía humana constituye el atlas tridimensional perfecto. Similar a la Edición regional de Human Anatomy, se cubren 9 regiones: Cabeza y cuello, columna vertebral, tórax y abdomen, pelvis y perineo, hombro, cadera, pie, mano y rodilla. Las vistas en 3D proporcionan capas de huesos, músculos, ligamentos, fascias, venas, arterias y nervios. Los modelos se giran 360 grados. Se incluyen auto-tests.

Specialist Titles

Los módulos siguientes (disponibles individualmente o en determinados casos, como parte de paquetes especiales) se centran en regiones específicas del cuerpo, zonas de especialidades o funciones profesionales.

Anatomy for Acupuncture

Modelos en 3D de 88 de los puntos de acupuntura más usuales y de la anatomía del paso de la aguja.

Anatomy for Pilates

Este detallado recurso de formación en 3D integra los sistemas respiratorio, muscular y esquelético además de estructuras anatómicas implicadas en el ejercicio de pilates.

Anatomy Trains

Musculatura en 3D de alta resolución con trains de anatomía que proporciona un mapa único de las continuidades miofasciales del cuerpo.

Interactive Hand Therapy

Los modelos de la mano y del antebrazo se complementan con datos de procedimientos terapéuticos, patologías y videoclips.

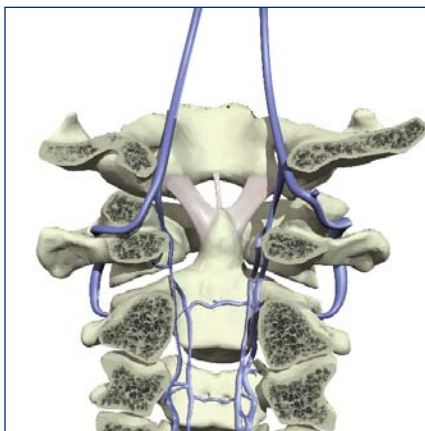
Interactive Spine Clinical Edition

Modelación detallada de toda la columna vertebral además de textos clínicos y anatómicos, diapositivas, clips de películas e imágenes de resonancias magnéticas.

Interactive Spine Chiropractic Edition

Anatomía de la columna vertebral más examen quiropráctico con información sobre diagnósticos, tratamiento, manipulación y ajuste.

Los seis módulos anteriores también se encuentran disponibles en un paquete.



3D Head & Neck with Neuroanatomy

Perfecto para departamentos y cursos ORL, este módulo se centra en neuroanatomía básica y sentidos especiales, con vistas detalladas de la cabeza, cuello, cara, oreja, cavidades nasales y orales, laringe, faringe, cerebro y nervios craneales.

3D Head & Neck Anatomy for Dentistry

Diseñado para odontólogos en formación o en práctica, este módulo cuenta con 100 vistas en 3D de la cabeza, cuello, cara, cavidades nasales y orales, dentición, dientes individuales en 3D y sección cruzada, nervios, laringe, faringe, senos, ojo y cerebro entre otros. Haga clic en un estructura visible para visualizar el texto relacionado así como las disecciones, diapositivas clínicas, ilustraciones anotadas, clips de vídeo y animaciones funcionales de anatomía que podrá girar ya las que podrá añadir/retirar capas.

3D Head with Pediatric Comparisons

Incluye modelos en 3D de cabezas y cuellos de adolescentes/adultos y laringe, faringe y lengua pediátricas para que pueda explorar las diferencias primarias entre adolescentes/adultos y niños. Las descripciones textuales de anatomía funcional de reconocidos pediatras proporcionan explicaciones más detalladas sobre los reflejos orales infantiles, los patrones de masticado y más.

Radiology

Miles de imágenes claras y precisas del tórax, abdomen y pelvis proporcionan una ayuda incalculable para la interpretación de imágenes de resonancias magnéticas y de CT, la anatomía de sección cruzada y una impresionante biblioteca de imágenes de anatomía en 3D. Las funciones interactivas le permiten añadir y quitar capas, girar y etiquetar cualquier estructura.

Sports Injuries Series

Tres módulos que proporcionan modelos y vistas de disecciones en 3D así como una amplia sección de lesiones que cubre una extensa gama de lesiones de desgaste y agudas comunes. Además, incluyen vídeos clínicos, imágenes y textos.

- Hombro
- Rodilla
- Pie

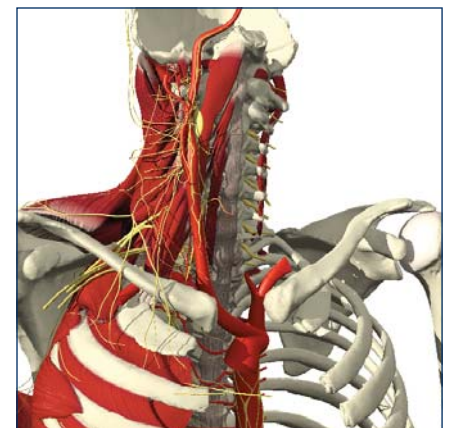
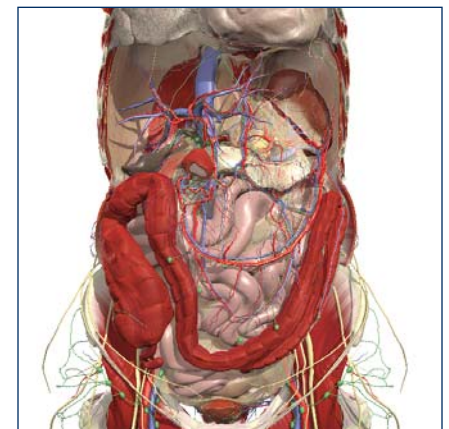
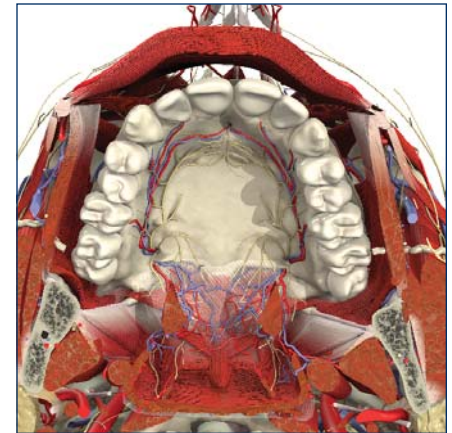
Surgery Series

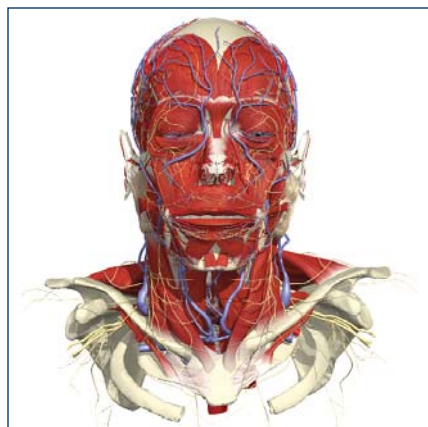
Cada uno de estos 5 módulos integra animación en 3D de una zona corporal específica y destaca los procedimientos quirúrgicos y la rehabilitación postoperatoria:

- Cirugía de la rodilla
- Artroplastia primaria de rodilla
- Artroplastia primaria de cadera
- Cirugía auxiliar
- Cirugía y medicina podológica

Studyguide

Completo material de apoyo basado en la Anatomía humana: Edición regional ideal para estudiantes interesados en los fundamentos de la anatomía humana.





Oficina central

333 7th Avenue
Nueva York, NY 10001
(646) 674-6300
(800) 343-0064

Correo electrónico: sales@ovid.com

Las otras oficinas de ventas están
ubicadas en las siguientes ciudades y
países:

Ámsterdam, Países Bajos
Beijing, China
Berlín, Alemania
Bologna, Italia
Hong Kong
Kuala Lumpur, Malasia
Londres, Reino Unido
Madrid, España
Nueva Delhi, India
Norwood, MA, Estados Unidos
París, Francia
Sandy, UT, Estados Unidos
Sofía, Bulgaria
Estocolmo, Suecia
Sydney, Australia
Tokio, Japón
Villa Alemana, Chile
Varsovia, Polonia

Para obtener información completa
de contacto y ubicación, visite la
página
www.ovid.com/contact

Paquetes flexibles y rentables

¿Tiene problemas para elegir una selección de módulos que se adapte a sus necesidades? No se preocupe. Ya lo hemos hecho por usted. Los siguientes paquetes pre-seleccionados también se encuentran disponibles.

Anatomy Premier Library Package

- Human Anatomy: Regional Edition
- Human Anatomy: Systemic Edition
- Interactive Functional Anatomy
- Sports Injuries Series
- Surgery Series
- Specialist Title Series

Anatomy Plus Platinum Package: Regional

- Human Anatomy: Regional Edition
- Interactive Functional Anatomy
- Sports Injuries Series
- Surgery Series
- Specialist Title Series

Anatomy Plus Platinum Package: Systemic

- Human Anatomy: Systemic Edition
- Interactive Functional Anatomy
- Sports Injuries Series
- Surgery Series
- Specialist Title Series

Anatomy Plus Gold Package: Regional

- Human Anatomy: Regional Edition
- Interactive Functional Anatomy

Anatomy Plus Gold Package: Systemic

- Human Anatomy: Systemic Edition
- Interactive Functional Anatomy

Anatomy Plus Gold Package: Regional and Systemic

- Human Anatomy: Regional Edition
- Human Anatomy: Systemic Edition
- Interactive Functional Anatomy

Anatomy Plus Silver Package: Regional

- Human Anatomy: Regional Edition

Anatomy Plus Silver Package: Systemic

- Human Anatomy: Systemic Edition

Sports Therapies

- Sports Injuries Series
- Interactive Functional Anatomy