

OvidSP

 Wolters Kluwer  
Health

ترجمة  
البحوث إلى نتائج ملموسة

## دورة Primal Pictures للتشريح وعلم وظائف الأعضاء عبر الإنترنت

■ وضع التعليم في منظور عملي عن طريق تدوير النماذج ثلاثية الأبعاد وإضافة طبقات التشريح وإزالتها

■ تقديم موارد عملية للطلاب عبر الإنترنت لكي تكمل أساليب التدريس في قاعة الدراسة

■ بناءً على الأهداف التعليمية لجمعية التشريح البشري وعلم وظائف الأعضاء (HAPS)

■ تم التطوير في إطار من التشاور مع خبراء علم التشريح ومعلمي علم وظائف الأعضاء

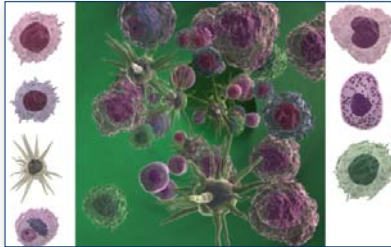
### يمكنك إضفاء لمسة من الواقعية على قاعة الدراسة باستخدام موارد التشريح ثلاثية الأبعاد من Ovid

علم التشريح وعلم وظائف الأعضاء عبر الإنترنت (APO). هو منتج تم تطويره بمعرفة شركة Primal Pictures، وتم تصميمه لتعزيز مناهج التشريح وعلم وظائف الأعضاء.

فمع 19 وحدة لشرح أجهزة الجسم - والتي تكتمل بفضل صور واضحة ثلاثية الأبعاد، ونصوص شاملة، ودراسات حالات ودراسات سريرية. مع بيان الأهداف التعليمية والاختبارات - فإن APO يقدم كافة المواد الإضافية اللازمة لتعزيز دورة دراسية من فصلين دراسيين في علم التشريح وعلم وظائف الأعضاء. يتفاعل المستخدمون مع التشريح بإزالة الطبقات وتدوير النماذج. وإعادة الطبقات إلي وضعها التركيبي الأصلي.

والأفضل من كل ذلك هو أنه تم تصميم نظام APO لدعم الأهداف التعليمية. حيث تعمل أدوات التدريس على إثراء قاعة الدراسة التعليمية مع دعم أنماط التعليم المختلفة. كما أن الموارد المخصصة للتعليم الموجه تقدم للطلاب مواداً دراسية لمواصلة تعليمهم خارج قاعة الدراسة.

ولأن APO يمكن الوصول إليه على نظام OvidSP - الذي يمثل نظاماً رائداً للمعلومات والبحث والاستكشاف والإدارة - فسيكون بإمكانك تقديم كافة المعلومات الهامة من خلال نظام أساسي واحد يسهل الوصول إليه.



### ما الذي يشجعك على اختيار دورة التشريح وعلم وظائف الأعضاء عبر الإنترنت؟

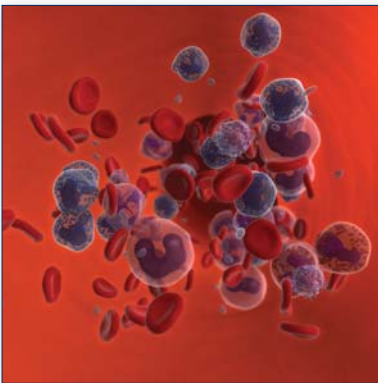
- أول منتج من Primal Pictures يشمل علم وظائف الأعضاء
- ويوجد ثمة بديل مناسب عندما تكون مساحة المختبر محدودة
- وصول مجاني إلي مواد التدريس
- 19 وحدة لشرح أجهزة الجسم - والتي تكتمل بفضل النماذج والصور الواضحة ثلاثية الأبعاد
- أسلوب للتعليم يعتمد على الوسائط المتعددة - وتسجيلات الفيديو (الفودكاست). والرسوم المتحركة المصحوبة بشرح صوتي. والتعليمات. وأدلة النطق والشرائح التوضيحية للتشريح. وأكثر من ذلك
- أكثر من 250 موضوع سريري ودراسة حالة تغطي الفيزيولوجيا المرضية
- المعلومات السريرية الشاملة عن المسببات (علم أسباب المرض) والأعراض والتشخيص وخيارات العلاج.

مقرات Ovid بمختلف أنحاء العالم  
333 7th Avenue  
New York, NY 10001  
(1٤٦) 1٧٤-1٣٠٠  
(٨٠٠) ٣٤٣-٠٠٦٤  
sales@ovid.com: البريد الإلكتروني:

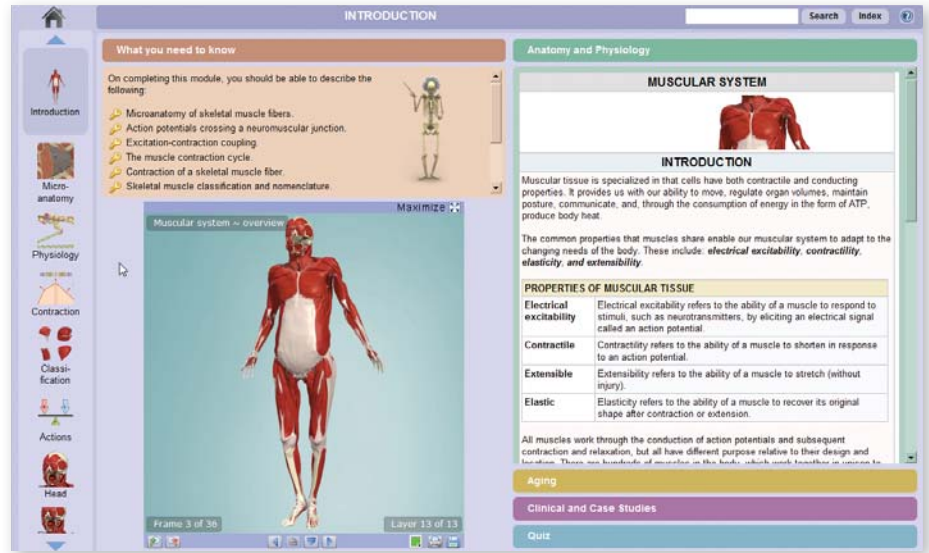
توجد مكاتب المبيعات الإضافية في المدن والبلاد  
التالية:

ألفين أن دين ريخن، هولندا  
بكين، الصين  
برلين، ألمانيا  
بولونيا، إيطاليا  
هوج كوخ  
كوالالمبور، ماليزيا  
لندن، المملكة المتحدة  
مدريد، أسبانيا  
نيودلهي، الهند  
نورود، ماساتشوستس، الولايات المتحدة الأمريكية  
باريس، فرنسا  
ساندي، يوتا، الولايات المتحدة الأمريكية  
صوفيا، بلغاريا  
ستوكهولم، السويد  
سيدني، أستراليا  
طوكيو، اليابان  
فيلا آلبينا، تشيلي  
وارسو، بولندا

للحصول على تفاصيل الاتصال الكاملة ومعلومات  
المواقع، تفضل بزيارة  
[www.ovid.com/contact](http://www.ovid.com/contact)

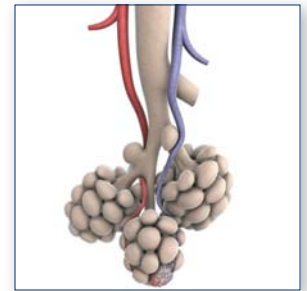



## واجهة المستخدم البديهية لدورة "علم التشريح وعلم وظائف الأعضاء عبر الإنترنت"



## وحدات لشرح أجهزة الجسم

- الجهاز الليمفاوي والمناعة
- التمثيل الغذائي
- الجهاز العضلي
- الجهاز العصبي
- الجهاز التناسلي (ذكور وإناث)
- الجهاز التنفسي
- نظام الهيكل العظمي
- الحواس الخاصة
- الجهاز البولي
- الدم
- مخطط الجسم وتنظيمه
- الجهاز الدوري (القلب والأوعية الدموية)
- علم الأحياء الخلوي
- علم الكيمياء
- الجهاز الهضمي
- نظام الغدد الصماء
- توازن السوائل، والإلكتروليت والأحماض والبروتينات القاعدية
- علم الأنسجة
- الجهاز للحافي



تعرف بشكل أفضل على دورة "علم التشريح وعلم وظائف الأعضاء عبر الإنترنت" وغيرها  
من المنتجات الأخرى لشركة Primal Pictures من مندوب Ovid الذي تتعامل معه.