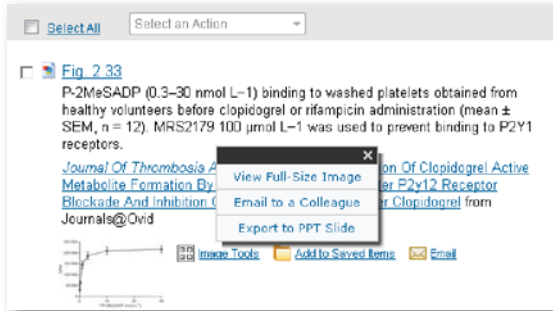


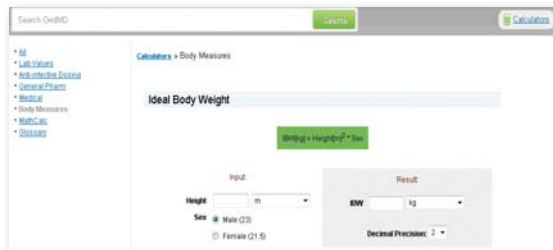
Bildinhalte

- **Persönliche Bildbibliothek** – Bilder, die aus den Ovid-Inhalten Ihrer Institution gefiltert werden.



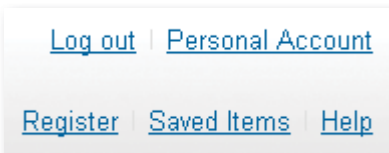
Medizinische Rechner

- Zugriff auf diverse relevante **medizinische Rechner**, klinische Kriterienkataloge und Tools für **Entscheidungsanalysen**.



Produkt-Supportfunktionen

- **Log Out** – Abmeldung von der OvidMD-Sitzung.
- **Personal Account** – Verwaltung Ihres persönlichen OvidMD-Kontos.
- **Register** – Registrieren Sie sich und erstellen Sie ein persönliches OvidMD-Konto.
- **Saved Items** – Anzeigen der gespeicherten Artikel in Ihrem persönlichen OvidMD-Konto.
- **Help** – OvidMD-Produktsupport.



Feedback

- Möchten Sie uns Feedback geben? **Nutzen Sie den Link**, der auf den meisten Seiten verfügbar ist, um das Formular anzuzeigen und Ihr Feedback an uns zu senden.

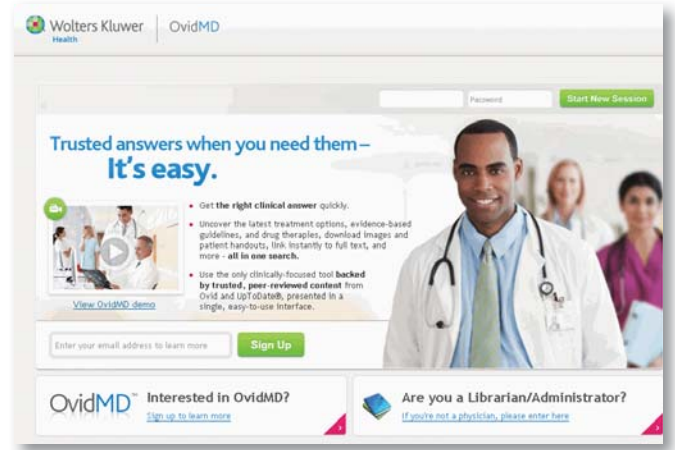


Zusätzliche Informationen

- Wenn Sie weitere Informationen zu OvidMD und seinen Inhalten wünschen, nutzen Sie den Hilfe-Link, den Sie am oberen Rand jeder Seite finden. Hier erhalten Sie weitere Informationen über die aktuelle Seite und Sie können im linken Fensterbereich durch die Kapitel navigieren.
- Weitere Links zu OvidMD-Ressourcen erhalten Sie am unteren Ende jeder Seite. Sehen Sie sich eine Liste von Inhalten und Artikeln zu Fachgebieten an.
- Schulungsmaterialien und -unterlagen finden Sie unter <http://resourcecenter.ovid.com>.
- Weitere Informationen zu Ovid-Produkten finden Sie unter www.ovid.com.


Starten einer OvidMD-Sitzung

- Gehen Sie in Ihrem Internet-Browser auf www.OvidMD.com.
- Geben Sie Ihren **Benutzernamen** und Ihr **Passwort** ein. Wählen Sie **Start New Session**.
- Organisationen mit **IP-Authentifikation**: Sie werden direkt auf den OvidMD-Suchseite weitergeleitet und umgehen die OvidMD-Anmeldung.



Durchsuchen der Homepage

- **What am I Searching?** – Liste mit verfügbaren Inhalten auf OvidMD.
- **Search Help** – Grundlegende Fakten zur Suche auf OvidMD.
- **What's New** – Auflistung der neuesten OvidMD-Funktionen.
- Für **OvidSP-Abonnenten**: Greifen Sie über den OvidSP-Hyperlink auf Ovid SP zu.



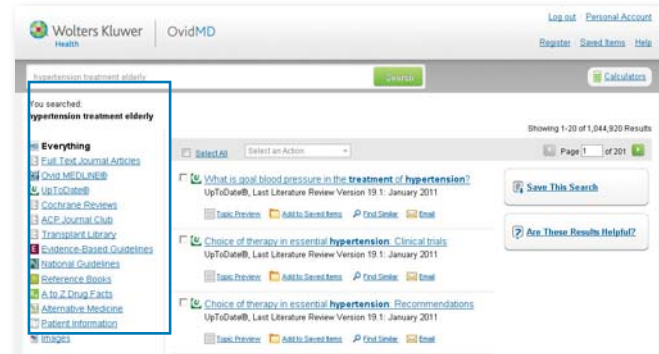
Suchfunktion

- Sie benötigen keine komplizierte Semantik für Ihre Suche. **OvidMD passt sich automatisch an Ihre Frage an** – egal, ob Sie einfache Suchbegriffe, Bool'sche Operatoren (UND/ODER) oder vollständige Sätze bevorzugen.
- Geben Sie Ihre Frage einfach in das Suchfeld ein. **Die automatische Benutzereingabe** unterstützt Sie, wenn Sie einen Suchbegriff oder einen Satz eingeben.
- OvidMD ist die einzige medizinische Suchmaschine, die sowohl **UpToDate®**, **Ovid MEDLINE®** als auch **Ovid Full-Text** in einer einzigen Abfrage durchsucht.



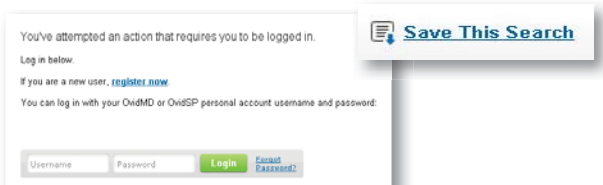
Ergebnisse

- Nutzen Sie OvidMD, um alle Inhalte zu durchsuchen.
- Filtern Sie nach **Volltextinhalten**, **UpToDate®**, **evidenzbasierten Leitlinien**, **Fakten zu Medikamenten von A bis Z**, **Patienteninformationen** und vielem mehr.
- Nutzen Sie den **Datumsfilter**, um ausschliesslich aktuelle Inhalte anzuzeigen.



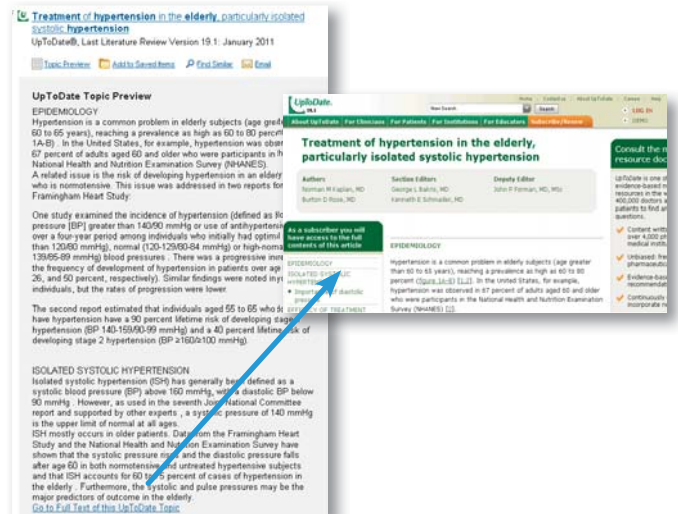
Personalisieren Sie die Anwendung

- Klicken Sie einfach auf **Register now**, um ein persönliches OvidMD-Konto zu erstellen.
- Mit einem **persönlichen Konto** können Sie Artikel und Suchergebnisse speichern.
- Zusätzlich können Sie Erinnerungsfunktionen erstellen, verwalten und nutzen.



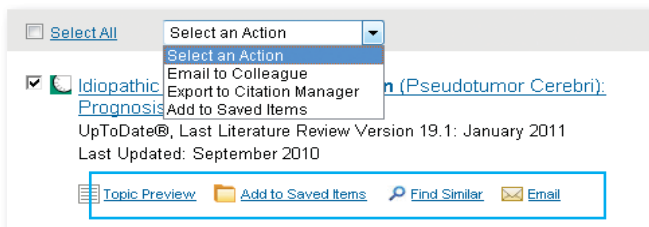
UpToDate®

- Durchsuchen Sie **UpToDate® Professional Topics**.
- Greifen Sie auf die **ersten fünf Paragraphen** von OvidMD zu.
- Für **UpToDate®-Abonnenten**: Greifen Sie über einen Link auf alle Inhalte aus UpToDate® zu.



Ergebnisse verwalten

- Wählen Sie einen oder mehrere Artikel aus, um direkt von der Ergebnisanzeige eine der folgenden Funktionen auszuführen: **E-Mail to Colleague**, **Export to Citation Manager** oder **Add to Saved Items**.



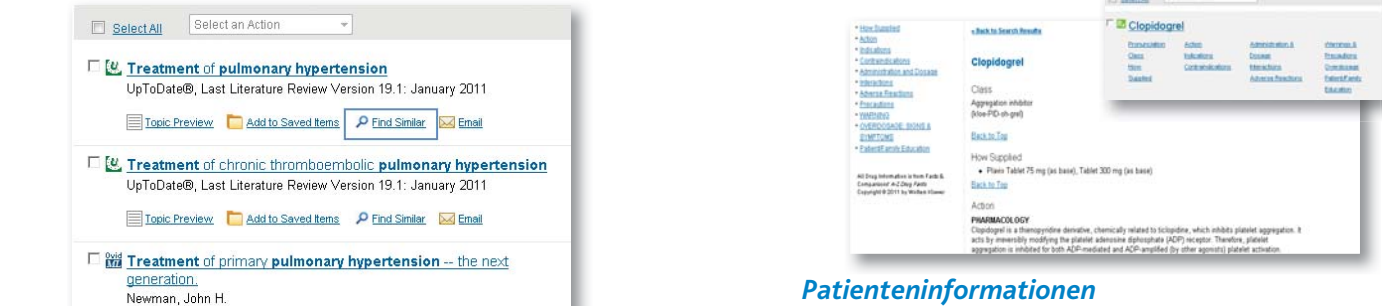
Ähnliche Inhalte suchen

- Möchten Sie verwandte Artikel suchen? Die Funktion **Find Similar** verwendet den Titel des aktuellen Dokuments, um andere Dokumente zu suchen, die sich mit der gleichen klinischen Frage befassen.



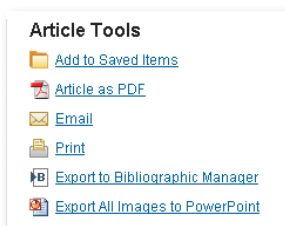
Fakten zu Medikamenten von A bis Z

- Bietet Informationen zur **Dosierung**, **Nebeneffekten**, **Indikationen** und zur **Medikation**.



Artikeltools

- Mithilfe dieser Tools können Sie **Artikel speichern**, **Artikel als PDF ansehen**, **E-Mails versenden**, **Drucken**, **In den Bibliographic Manager exportieren** und sogar **Alle Bilder in PowerPoint exportieren**.



Patienteninformationen

- Greifen Sie über **Patient Handouts** auf Informationen für Patienten zu.
- Filtern Sie Ergebnisse aus **UpToDate®** und **RelayHealth, McKesson Technologies, Inc.**
- Fügen Sie Kommentare hinzu** und **drucken** Sie sie, um den Patienten mehr Informationen zu bestimmten Behandlungserfordernissen an die Hand zu geben.

