

## Starta en OvidSP-session

- Öppna OvidSP i en webbläsare
- Följ länkar på en webbsida eller
- Använd Athens eller Shibboleth (inloggning för institutioner)

## Välj resurser att söka i

- Välj en resurs genom att klicka på dess namn eller
- Välj flera (eller en grupp) genom att klicka i kryssrutorna och sedan Select Resources to Search
- Om du vill lägga till externa resurser, inkludera Ovid Universal Search (vid tillgänglighet)
- För att välja andra resurser efter påbörjad sökning, välj Resources, sedan Selected Resources därefter Ovid Resources (alt. Ovid Universal Search) och Run Search vid behov

## Main Search Page

- Välj Search på Main Navigation Bar och välj därefter Search Mode

Search Journals Books My Workspace External Links

Basic Search | Find Citation | Search Tools | Search Fields | Advanced Search | Multi-Field Search

## Basic Search

- Skriv in ett sökord eller fullständig fråga och klicka på Search
- Välj Include Related Terms för att bredda din sökning
- Filtrera resultaten By Relevancy för att få 5-stjärniga resultat
- Lägg till Limits eller använd Filter By (länkarna till vänster som resultaten)

**Obs:** Ändra sortera efter SCORE (sorterade efter relevans) till "Year of Publication" (descending/fallande ordning) för att få de senaste resultaten.

constraint induced movement therapy for stroke rehabilitation Search  
 Limits (Click to expand) Include Related Terms

Search History (1 search) (Click to close)					View Saved
<input type="checkbox"/>	#	Searches	Results	Search Type	Actions
<input type="checkbox"/>	1	constraint induced movement therapy for stroke rehabilitation (No Related Terms)	410	Basic	Display More

Remove Selected Save Selected Combine selections with: And Or Save Search History

## Advanced Search

- Skriv in varje enskilt ämne, sökord/sökfras och klicka på Search. Mapping kommer att rekommendera ämnesord från databasens ordförråd (vid tillgänglighet)
- Använd Keyword (. mp.) som innehåller title, abstract, ämnesord (eller fulltext) och andra sökfält för en generell ämnessökning
- Att söka författare, titel (på artikel), tidskriftsnamn eller boktitel är också möjligt
- Använd kryssrutorna för att kombinera ämnessökningar med AND eller OR (booleska söktermsknappar) eller använd NOT

Search History (4 searches) (Click to close)					View Saved
<input type="checkbox"/>	#	Searches	Results	Search Type	Actions
<input type="checkbox"/>	1	exp Adaptation, Psychological/	80243	Advanced	Display More
<input type="checkbox"/>	2	exp Depression/	54274	Advanced	Display More

Remove Selected Save Selected Combine selections with: And Or Save Search History

## Multi-Field Search

- Ange flera sökord och sök i alla eller specifika fält
- Kombinerar genom att använda AND, OR eller NOT (booleska operatorer)
- Använd trunkering eller wildcard för att söka singular- eller pluralformer samt olika stavningsvarianter
- Klicka på "Add New Row" för att lägga till fler sökfält

**Obs:** Sökning på författarnamn trunkeras automatiskt med \*.

OR	<input type="text" value="anorexi?"/>	All Fields
AND	<input type="text" value="bulemi*"/>	All Fields
AND	<input type="text" value="drug treat* or drug therap*"/>	All Fields
NOT	<input type="text" value="fluoxetine"/>	All Fields

[Search](#)  
+ Add New Row

## Booleska operatorer

Fyra booleska operatorer kan användas för att kombinera sökord:

- OR för samman listor av söktermer, t.ex. Australia or New Zealand, 2 eller 3
- AND hittar var söktermer förekommer tillsammans, t.ex. rock and roll, 1 and adult.sh 4 and 5
- NOT tar bort en sökterm, t.ex. spindlar inte insekter, 1 not 2
- adjX lokaliserar sökord/villkor som är inom X antal ord från varandra i vardera riktning, i en mening eller stycke

**Notera:** adjX söker över stycken. Frassökningar söker ord i den ordning de skrivits in (utom vid stoppord/reserverade ord)

## Trunkering och wildcard

Trunkering eller wildcard finner stavningsvarianter i Advanced Search eller Multi-Field Search mode

- Använd \* eller \$ eller : vid slutet av ett sökord, eller del av ett sökord, för att få obegränsade variationer av suffix t.ex. computer\* för computer, computers, etc.  
Lägg till en siffra för att begränsa till ett visst antal tecken t.ex. computer\*7
- Använd # inne i eller i slutet av ett sökord för att ersätta ett tecken exakt t.ex. wom#n
- Använd ? inne i eller i slutet av ett sökord för att ersätta noll eller ett tecken t.ex. robot? eller flavo? r

**Obs:** Booleska operatorer, trunkering, och wildcard går inte att använda i Basic Search mode

## Limits

Limits begränsar sökresultaten till utvalda kriterier. Limits är specifika för vald(a) databas(er). Mest använda Limits är tillgängliga från Main SearchPage Sida. För att se alla tillgängliga Limits, klicka på Additional Limits-knappen.

▼ **Limits** (Click to close)

<input type="checkbox"/> Abstracts	<input type="checkbox"/> English Language	<input type="checkbox"/> Male
<input type="checkbox"/> Female	<input type="checkbox"/> Review Articles	<input type="checkbox"/> Humans
Publication Year <input type="text" value="-"/> - <input type="text" value="-"/>		
<a href="#">Additional Limits</a>		<a href="#">Edit Limits</a>

### Limits

<input type="checkbox"/> Abstracts	<input type="checkbox"/> English Language	<input type="checkbox"/> All EBMR Article Reviews
<input type="checkbox"/> Evidence Based Medicine Reviews	<input type="checkbox"/> Male	<input type="checkbox"/> Animals
<input type="checkbox"/> Female	<input type="checkbox"/> Ovid Full Text Available	<input type="checkbox"/> Article Reviews (ACP Journal Club)
<input type="checkbox"/> Full Text	<input type="checkbox"/> Review Articles	<input type="checkbox"/> Article Reviews (DARE)
<input type="checkbox"/> Human	<input type="checkbox"/> Topic Reviews (Cochrane)	<input type="checkbox"/> Core Clinical Journals (AIM)
<input type="checkbox"/> Latest Update		
④ Publication Year <input type="text" value="-"/> - <input type="text" value="-"/>		
To select or remove multiple items from a list below, hold down the Shift, Ctrl, or "Apple" key while selecting.		
④ Age Groups	④ Journal Subsets	
<input type="text" value="All Infant (birth to 23 months)"/> <input type="text" value="All Child (0 to 18 years)"/> <input type="text" value="All Adult (19 plus years)"/> <input type="text" value="Newborn Infant (birth to 1 month)"/> <input type="text" value="Infant (1 to 23 months)"/>	<input type="text" value="AIDS/HIV Journals"/> <input type="text" value="Core Clinical Journals (AIM)"/> <input type="text" value="Bioethics Journals"/> <input type="text" value="Biotechnology Journals"/> <input type="text" value="Communication Disorders Journals"/>	

## Find Citation (vid tillgänglighet)

Find Citation söker valfri kombination av titel, tidskrift, författare, volym, nummer, sida, utgivningsår, förlag, unique identifier, referensnummer eller DOI.

Basic Search | **Find Citation** | Search Fields | Advanced Search | Multi-Field Search

▼ Selected Resources  
Ovid Resources: [Journals@Ovid Full Text](#) March 12, 2010

Article Title <input type="text" value="Human"/>	<input type="checkbox"/> Truncate Name (adds **)
Journal Name <input type="text" value="Human"/>	<input checked="" type="checkbox"/> Truncate Name (adds **)
Author Surname <input type="text" value="Craig"/>	
Publication Year <input type="text" value=""/> Volume <input type="text" value=""/> Issue <input type="text" value=""/> Article First Page <input type="text" value=""/>	
Publisher <input type="text" value=""/>	
Unique Identifier <input type="text" value=""/>	
DOI <input type="text" value=""/>	<a href="#">Search</a>

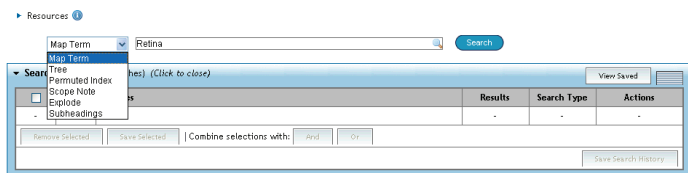
## Search Tools (vid tillgänglighet)

Söker i databasens ordförråd (tesaurus/kontrollerade ordlista). Ange ett ämne sökord eller en sökfras, välj i rullgardinsmenyn och klicka Search. Search Tools varierar beroende på vald databas. Exempel:

- Map Term: föreslår ämnesord i databasens träd eller tesaurus
- Träd eller tesaurus: lokaliserar ett ämne i databasens träd eller i tesaurusstruktur
- Permuterat index: tillåter dig att skriva in sökord/begrepp och få index över flerordiga termer som innehåller själva ordet och "see" och "see related"

Andra sökverktyg ger inblickar i underrubriker, ämnesområden, klassificering eller publikationer, beroende på vald databas.

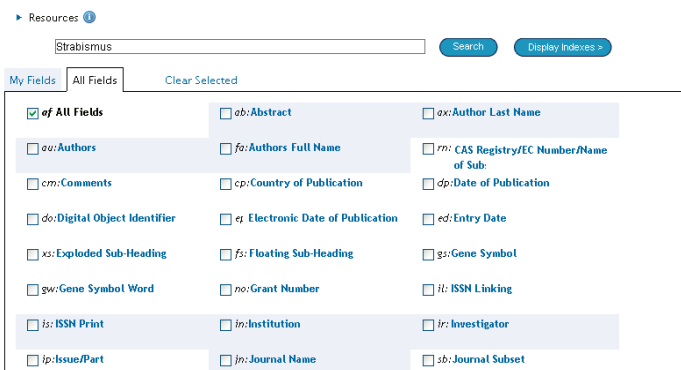
[Basic Search](#) | [Find Citation](#) | [Search Tools](#) | [Search Fields](#) | [Advanced Search](#) | [Multi-Field Search](#)



## Search Fields

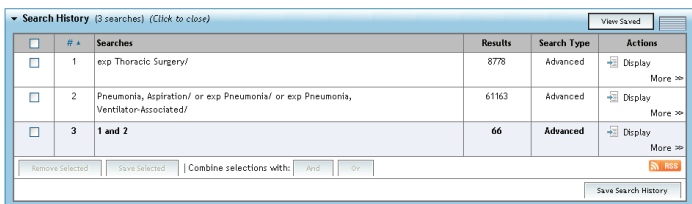
Sök (eller bläddra) inom vald(a) resurs(er). Skriv in ett sökord eller en sökfras, markera ett eller flera fält, klicka Search eller Display Indexes (bläddra i) poster (vid tillgänglighet). "Clear Selected" tar bort markerade val. När index visas, kommer en fältetikett med två bokstäver visas bredvid varje sökterm. Markera alla relevanta uppgifter och klicka på Search for Selected Terms.

[Basic Search](#) | [Find Citation](#) | [Search Tools](#) | [Search Fields](#) | [Advanced Search](#) | [Multi-Field Search](#)



## Search History

Sökningar, resultat och söktyper visas i Search History window. Kombinera sökningar genom att klicka i kryssrutor och välj AND/OR i Advanced Search. Eller skriv in söktryck och operator i sökruatan (tex. 1 not 2). Radera sökningar genom att använda kryssrutorna och Remove Selected button. Förfina sökresultaten eller utöka sökningen genom att använda Results Tools till vänster om resultaten.



## Search Results (Sökresultat)

För att se resultaten från den senaste sökningen, scrolla ner på sidan eller välj. Display för att visa alla sökresultat.

- Resultaten visas i Citation display som inkluderar författare, titel och källinformation
- The View menu ändrar display till Title eller Abstract
- Om citat innehåller abstract visas en View Abstract-länk som leder till sammanfattningen.

- Resultat från sökningar i Books@Ovid inkluderar avsnitt ur boken
- Sökresultat från Journals@Ovid inkluderar PDF (vid tillgänglighet)
- Till höger om varje titel finner du abstrakt, fullständig referens, Ovid fulltext (eller fulltextlänkar) om sådana finns tillgängliga
- Länkar till dokumentleverans, externa källor och bibliotekskataloger kan förekomma. Kataloger kan läggas till av en administratör
- För att hitta relaterade poster, välj Find Similar eller Find Citing Articles-länkar (vid tillgänglighet)

## Ovid Universal Search (vid tillgänglighet)

Universal Search Results finns bredvid OvidSP-sökresultaten. Visa resultaten antingen i den kombinerade fliken (selected sources together) eller i multifliken (enskilda källor). Alternativen omfattar sortering eller deduplicering, länkar till resultat från resurs, förse citat med noter, samt länka till fulltext (om sådan finns).

The screenshot shows the Ovid Universal Search interface. At the top, there are tabs for 'OvidSP', 'Library of Congress (50 Results)', 'PubMed (50 Results)', and 'WebMD (8 Results)'. Below the tabs is a search bar with 'Select All' and a '50 Per Page' dropdown. The main content area displays two search results:

1. **Pain Management of Terminally Ill Cancer Patients Not Receiving Hospice Care in Taiwan.** -> Diffusion Effects of an I...  
Tzuñ Tang S.  
Cancer Nurs. 2010 Mar 30. [Epub ahead of print]  
PubMed / PubMed
2. **Pain Patients.** -> "We Need to Get You Focus..."  
Macneela P; Gibbons A; McGuire B; Murphy A.  
Qual Health Res. 2010 Mar 24. [Epub ahead of print]  
PubMed / PubMed

Each result has a '+ My Projects' and '+ Annotate' button. On the right side of each result, there are links for 'Source URL' and 'Complete Reference'. On the left side, there is a 'Search Information' panel with a list of search terms used: collaborative care for pain patients, care, cares, childcare, collaboration, collaborations, collaborative, dolor, pain, painful, pains, near hurts.

## Print, Email, Export och My Projects

Alternativ för att hantera resultat finns högst upp på varje resultatsida: Print/Utskrift, Email/E-post, Export eller Add to My Projects. Välj resultat och sedan outputikon. Välj enskilda citat med hjälp av kryssrutorna eller markera alla längst upp på sidan.



### Print/Utskrift:

- Välj fält som ska visas: Välj förinställda fältlistor eller välj en anpassad lista
- Välj Citation Style: Använd Ovid Labeled Citation för utskrift, e-post, eller export till referenshanteringsprogram eller välj annat format (APA, MLA, Chicago, etc.)
- Välj Search History/Sökhistorik för att inkludera sökstrategi, Annotations för att inkludera noter, URL:er till Ovid fulltext eller för att länka till OvidSP resultat eller fulltext.

### E-post:

- Lägg till From/Från och To/till adresser, separera flera adresser med kommatecken; lägg till ämnesrubrik och Message/meddelande (vid behov)

### Expertera:

- Använd Microsoft Word-format för ordbehandling
- Använd PDF vid dokumentutbyte
- Använd .txt för textfil
- Använd Citavi / EndNote® / ProCite® / Reference Manager® för lokal referenshantering
- Använd RefWorks för online referenshantering
- Använd RIS format för Reference Manager och EndNote Web
- Använd BRS / Tagged, Reprint / Medlars för äldre RM-format
- Delimited eller XML är format för databasimport

Lägg material till My Projects genom att dra dem till My Projects Results Tools, eller genom att klicka på Add to My Projects-knappen (följ anvisningarna). Objekt kan läggas till från andra webbplatser med Ovid Toolbar.

My Projects är ett personligt lagringsutrymme för projekt och mappar där du kan lagra text, resultat, citat, fulltext, bilder och grafik etc. My Projects erbjuder samma exportalternativ som resultat (Print/utskrift, Email/e-post, Export) samt möjlighet att ta bort (radera) sparade objekt.

**Ytterligare information:** Se **Database Field Guide** (klicka på Selected Resources link) för ytterligare information om resurser. **Hjälpfunktion** för OvidSP och programvara finns på de flesta sidor. Läs information om den senast använda sidan och bläddra i avsnitt till vänster.

Länkar till utbildning och språkalternativ finns längst ned på varje sida. För mer information om produkter från Ovid se <http://www.ovid.com> för utbildningsmaterial och dokumentation se <http://resourcecenter.ovidsp.com>